

Amundi STOXX Europe Select Dividend 30 UCITS ETF Dist

FACTSHEET

Marketing-Anzeige

30/04/2026

MARKETING-ANZEIGEN

Wesentliche Informationen (Quelle : Amundi)

Nettoinventarwert (NAV) : **22,45 (EUR)**
 Datum des NAV : **30/04/2026**
 Fondsvolumen : **428,85 (Millionen EUR)**
 ISIN-Code : **LU1812092168**
 WKN : **LYX0Y9**
 Nachbildungsart : **Synthetische Replikation**
 Referenzindex :
100% STOXX EUROPE SELECT DIVIDEND 30

Anlageziel

Das Ziel dieses Teilfonds besteht darin, die Wertentwicklung des STOXX Europe Select Dividend 30 (der „Index“) abzubilden und den Tracking Error zwischen dem Nettoinventarwert des Teilfonds und der Wertentwicklung des Index zu minimieren.

Risiko-indikator (Quelle: Fund Admin)



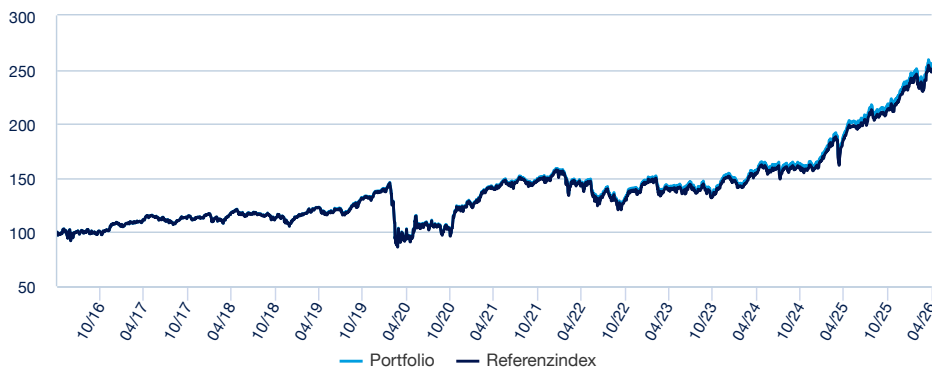
Niedrigeres Risiko

Höheres Risiko

⚠ Der Risiko-Indikator beruht auf der Annahme, dass Sie das Produkt für 5 Jahre lang halten. Der Gesamtrisikoindikator hilft Ihnen, das mit diesem Produkt verbundene Risiko im Vergleich zu anderen Produkten einzuschätzen. Er zeigt, wie hoch die Wahrscheinlichkeit ist, dass Sie bei diesem Produkt Geld verlieren, weil sich die Märkte in einer bestimmten Weise entwickeln oder wir nicht in der Lage sind, Sie auszubezahlen.

Wertentwicklung (Quelle: Fondsadministrator) - Die frühere Wertentwicklung lässt nicht auf zukünftige Renditen schließen.

Wertentwicklung des Nettoinventarwertes (NAV) * von 02/05/2016 bis 30/04/2026 (Quelle : Fund Admin)



Risikoindikatoren (Quelle: Fund Admin)

	1 Jahr	3 Jahre	seit Auflegung *
Portfolio Volatilität	12,62%	13,97%	20,05%
Referenzindex Volatilität	12,61%	13,97%	-
Tracking Error ex-post	0,10%	0,14%	-
Sharpe Ratio	2,64	1,31	0,15

* Die Volatilität ist ein statistischer Indikator, der die Schwankungen eines Vermögenswerts um seinen Mittelwert misst. Beispielsweise entspricht eine Marktschwankung von +/- 1,5% pro Tag einer Volatilität von 25% pro Jahr. Je höher die Volatilität, desto höher das Risiko. Tracking Error

Kumulierte Wertentwicklung* (Quelle: Fondsadministrator)

seit dem	seit dem	1 Monat	3 Monate	1 Jahr	3 Jahre	5 Jahre	seit dem
	31/12/2025	31/03/2026	30/01/2026	30/04/2025	28/04/2023	30/04/2021	24/10/2006
Portfolio ohne Ausgabeaufschlag	9,54%	6,53%	5,42%	34,74%	79,37%	82,34%	113,50%
Referenzindex	9,56%	6,48%	5,42%	34,63%	78,35%	79,94%	67,30%
Abweichung	-0,02%	0,04%	0,01%	0,10%	1,02%	2,41%	46,20%

Kalenderjahr Wertentwicklung* (Quelle: Fund Admin)

	2025	2024	2023	2022	2021	2020	2019	2018	2017	2016
Portfolio ohne Ausgabeaufschlag	43,35%	6,42%	10,71%	-10,15%	24,41%	-9,62%	26,27%	-4,26%	4,96%	5,95%
Referenzindex	43,25%	6,21%	10,32%	-10,60%	24,09%	-9,83%	25,92%	-4,34%	4,91%	5,91%
Abweichung	0,10%	0,21%	0,39%	0,45%	0,32%	0,20%	0,35%	0,08%	0,06%	0,04%

* Quelle : Amundi. Die Entwicklungen in der Vergangenheit lassen keine Rückschlüsse auf aktuelle und künftige Ergebnisse zu und sind keine Garantie für künftige Erträge. Die eventuellen Gewinne oder Verluste berücksichtigen nicht die gegebenenfalls vom Anleger zu tragenden Kosten, Gebühren und Abgaben, die bei der Emission oder der Rücknahme von Anteilen anfallen (z.B.: Steuern, Vermittlungsgebühren oder sonstige vom Intermediär erhobene Gebühren). Wenn die Performances in einer anderen Währung als dem Euro berechnet werden, können die eventuell entstandenen Gewinne oder Verluste Wechselkursschwankungen unterliegen (d.h. sie können zu- oder abnehmen). Der Spread entspricht der Differenz zwischen der Performance des Portfolios und der des Index.

MARKETING-ANZEIGEN

Das Investmentteam



Sébastien Foy

Responsable de l'équipe de gestion - Indiciel Synthétique



Prince Akesse

Investmentfondsverwalter



Moussa Thioye

Co-Portfolio Manager

Index-Daten (Quelle: Amundi)

Beschreibung

Der Index ist ein Aktienindex, der die Aktienmarktperformance der großen europäischen Unternehmen repräsentiert, die in ihren jeweiligen Ländern die meisten Dividenden ausschütten, während gleichzeitig die Volatilität der Differenz zwischen der Rendite des Teilfonds und der Rendite des Index minimiert wird.

Informationen (Quelle : Amundi)

Anlageklasse : **Aktien**
Klassifizierung : **Europa**

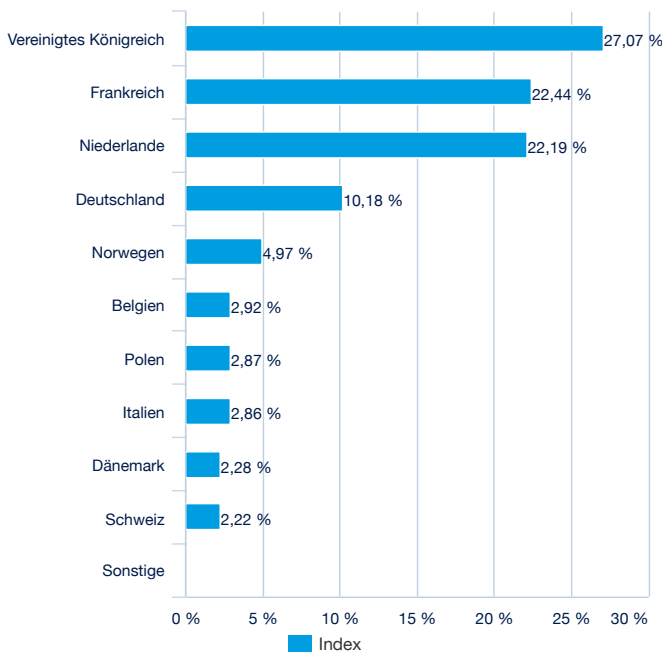
Anzahl der Titel : **30**

Die größten Index-Positionen (Quelle : Amundi)

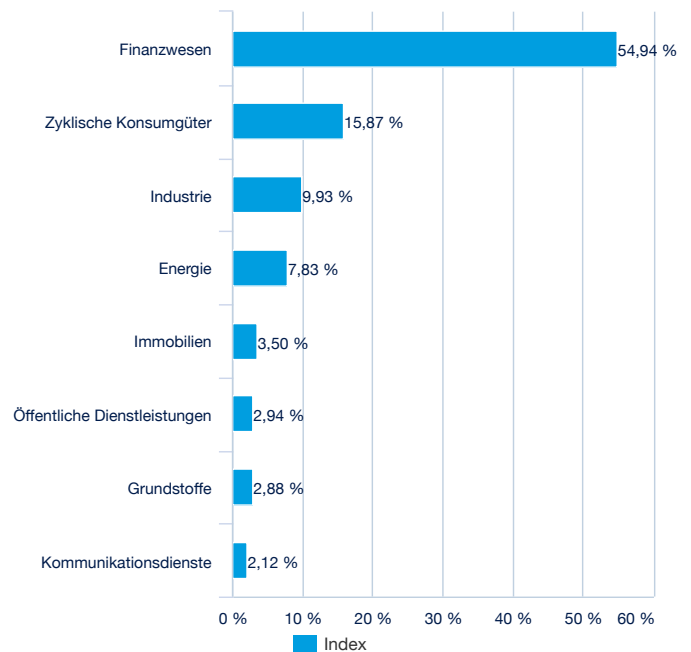
	% vom Aktiva (Index)
LEGAL & GENERAL GROUP PLC	5,44%
SIGNIFY NV	5,15%
AKER BP ASA	4,97%
TELEPERFORMANCE PARIS	4,77%
TAYLOR WIMPEY	4,50%
INVESTEC PLC GBP	4,17%
AEGON LTD AMSTERDAM	4,09%
B&M EUROPEAN VALUE RETAIL PL	3,61%
NN GROUP NV	3,53%
COVIVIO	3,50%
Summe	43,72%

Nur zu Illustrationszwecken und keine Empfehlung zum Kauf oder Verkauf von Wertpapieren.

Aufteilung nach Ländern (Quelle : Amundi)



Aufteilung nach Sektoren (Quelle : Amundi)



MARKETING-ANZEIGEN ■

Haupteigenschaften (Quelle: Amundi)

Rechtsform	OGAW nach luxemburgischem Recht
OGAW konform	OGAW
Verwaltungsgesellschaft	Amundi Luxembourg SA
Administrator	CACEIS Bank, Luxembourg Branch
Depotbank	CACEIS Bank, Luxembourg Branch
Unabhängiger Wirtschaftsprüfer	DELOITTE AUDIT
Auflieddatum der Anlageklasse	08/02/2024
Datum der ersten NAV	24/10/2006
Referenzwährung der Anteilsklasse	EUR
Klassifizierung	-
Ertragsverwendung	Ausschüttend
ISIN-Code	LU1812092168
Mindestanlage am Sekundärmarkt	1 Anteil(e)
Häufigkeit der Berechnung des Nettoinventarwerts	Täglich
Verwaltungsgebühren und sonstige Verwaltungs- oder Betriebskosten	0,03%
Fiskaljahresende	September

Kontakt

ETF Sales Ansprechpartner

Frankreich & Luxemburg	+33 (0)1 76 32 65 76
Deutschland & Österreich	+49 (0) 800 111 1928
Italien	+39 02 0065 2965
Schweiz (Deutsch)	+41 44 588 99 36
Schweiz (Französisch)	+41 22 316 01 51
Vereinigtes Königreich (Retail)	+44 (0) 20 7 074 9598
Vereinigtes Königreich (Institutional)	+44 (0) 800 260 5644
Niederlande	+31 20 794 04 79
Nordische Länder	+46 8 5348 2271
Hong Kong	+65 64 39 93 50
Spanien	+34 914 36 72 45

ETF Capital Markets Ansprechpartner

Téléphone	+33 (0)1 76 32 19 93
Bloomberg IB Chat	Capital Markets Amundi ETF Capital Markets Amundi HK ETF

ETF Trading Ansprechpartner

BNP Paribas	+33 (0)1 40 14 60 01
Kepler Cheuvreux	+33 (0)1 53 65 35 25

Amundi Kontakt

Amundi ETF
90 bd Pasteur
CS 21564
75 730 Paris Cedex 15 - France
Hotline : +33 (0)1 76 32 47 74
info-ett@amundi.com

MARKETING-ANZEIGEN ■

Index-Anbieter

Die Beziehung zwischen Amundi Asset Management und STOXX sowie ihren Lizenzgebern (die „Lizenzgeber“) beschränkt sich auf die Lizenzierung des Index und der zugehörigen Marken zur Nutzung in Verbindung mit dem Teilfonds. STOXX und ihre Lizenzgeber: - sponsern, fördern, vertreiben oder vermarkten nicht den Teilfonds. - sprechen keine Empfehlung für eine Anlage in den Teilfonds oder in andere Wertpapiere aus. - tragen keinerlei Verantwortung und übernehmen keinerlei Haftung für das Timing, das Volumen und die Preisgestaltung des Teilfonds. - tragen keinerlei Verantwortung und übernehmen keinerlei Haftung für die Administration, das Management oder die Vermarktung des Teilfonds. - berücksichtigen nicht die Anforderungen des Teilfonds oder der Eigentümer des Teilfonds bei der Ermittlung, Zusammenstellung oder Berechnung des Index und sind auch keinesfalls hierzu verpflichtet. STOXX und ihre Lizenzgeber übernehmen keinerlei Haftung hinsichtlich des Teilfonds. Insbesondere - Übernehmen STOXX und ihre Lizenzgeber keinerlei ausdrückliche oder stillschweigende Garantie und keinerlei Haftung für Folgendes: * Die durch den Teilfonds, den Eigentümer des Teilfonds oder sonstige Personen in Verbindung mit der Nutzung des Index und der im Index® enthaltenen Daten zu erzielenden Ergebnisse; * Die Richtigkeit oder Vollständigkeit des Index und seiner Daten; * Die Marktgängigkeit und die Eignung für einen bestimmten Zweck oder eine bestimmte Nutzung des Index® und seiner Daten; - STOXX und ihre Lizenzgeber übernehmen keinerlei Haftung für Fehler, Auslassungen oder Unterbrechungen im Index® oder seinen Daten; - Keinesfalls sind STOXX oder ihre Lizenzgeber für entgangene Gewinne oder mittelbare, besondere oder Folgeschäden bzw. Verluste oder Schadensersatz mit Strafcharakter („punitive damages“) haftbar, selbst dann nicht, wenn STOXX oder ihre Lizenzgeber darüber informiert waren, dass diese auftreten könnten. Die Lizenzvereinbarung zwischen Amundi Asset Management und STOXX dient ausschließlich den eigenen Interessen und nicht den Interessen der Eigentümer des Teilfonds oder sonstiger Dritter.

Wichtige Hinweise

Für den Fonds gibt es einen von der Luxemburger Finanzaufsicht (CSSF) genehmigten Verkaufsprospekt und wesentliche Anlegerinformationen, die vor einer Zeichnung zur Verfügung gestellt werden müssen. Die Verkaufsunterlagen jedes Fonds (Verkaufsprospekt und wesentliche Anlegerinformationen, Verwaltungsreglement, Finanzberichte und andere regelmäßig erscheinende Dokumente) sind auf Wunsch bei Amundi oder über die Website amundi-etf.com erhältlich. Die Verkaufsunterlagen der für die Vermarktung in Deutschland registrierten Fonds sind kostenlos und in Papierform in deutscher Sprache erhältlich bei Marcard, Stein & Co. AG, Ballindamm 36, 20095 Hamburg, Deutschland. Eine Anlage im Fonds ist mit einem nicht absehbaren Kapitalverlustrisiko verbunden. Die Entwicklungen in der Vergangenheit lassen keine Rückschlüsse auf künftige Ergebnisse zu und sind keine Garantie für künftige Erträge. Weitere Angaben zu den Risiken finden Sie in den wesentlichen Anlegerinformationen („KIID“) und im Verkaufsprospekt des betreffenden Fonds, die Sie vor einer Anlageentscheidung lesen sollten. Die in diesem Dokument enthaltenen Angaben stammen aus als zuverlässig geltenden Quellen. Dennoch kann Amundi keine Gewähr für deren Richtigkeit übernehmen und behält sich das Recht vor, jederzeit Änderungen an den vorstehenden Aussagen vornehmen zu können. Dieses Dokument ist Werbung und stellt keine Anlageempfehlung dar. Die Transparenzpolitik und Informationen über die Zusammensetzung der Fondsvermögen stehen auf amundi-etf.com zur Verfügung. Der indikative Nettoinventarwert wird von den Börsen veröffentlicht. Anteile der Fonds, die auf dem Sekundärmarkt (z.B. an Börsen) gekauft werden, können in der Regel nicht direkt an den Fonds zurückverkauft werden. Anleger müssen Anteile mit der Unterstützung durch Intermediäre (beispielsweise eines Maklers) auf einem Sekundärmarkt kaufen und verkaufen, wodurch Gebühren fällig werden können. Zudem besteht die Möglichkeit, dass Anleger mehr zahlen als den aktuellen Nettoinventarwert, wenn sie Anteile kaufen, und beim Verkauf weniger als den aktuellen Nettoinventarwert erhalten. Ausgabeauf- und Rücknahmeabschläge fallen nur an, wenn Anteile direkt bei der Fondsgesellschaft gezeichnet oder bei dieser zurückgenommen werden. Sie finden keine Anwendung, wenn Anleger solche Anteile an Börsen kaufen oder verkaufen. Anleger, die an der Börse handeln, zahlen die von ihren Börsenmaklern erhobenen Gebühren. Informationen zu solchen Gebühren sind bei Börsenmaklern erhältlich. Autorisierte Teilnehmer, die direkt mit dem Fonds handeln, zahlen entsprechende Transaktionskosten. Nur für SFDR 8 und SFDR 9 Produkte. Bitte beachten Sie, dass dieser passiv verwaltete Fonds einen zugrunde liegenden Index nachbildet, dessen Methodik darauf abzielt, ein breites Marktengagement ohne Berücksichtigung von ESG-Faktoren oder -Ausschlüssen zu bieten. Daher besteht die Möglichkeit, dass Ihr Investment Wertpapieren ausgesetzt ist, die in ernsthafte Kontroversen, akute Nachhaltigkeitsrisiken oder erhebliche negative Auswirkungen auf Nachhaltigkeitsfaktoren verwickelt sein könnten. Ausführliche Informationen finden Sie in den rechtlichen Dokumenten und in der Indexmethodik. Wenn Sie eine ESG-Alternative in Betracht ziehen möchten, finden Sie in unserem Angebot für verantwortungsvolles Investieren eine breite Auswahl.